

**PLAN POŁĄCZENIA SPÓLEK PRZEZ PRZEJĘCIE**  
z dnia 29.08.2017

dotyczący (oznaczenie spółek podlegających połączeniu):

**„EURO INDUSTRY” SPÓŁKA Z OGRANICZONĄ ODPOWIEDZIALNOŚCIĄ** z siedzibą w Szczecinie, przy Placu Rodła 8, 70-419 Szczecin, zarejestrowana w rejestrze przedsiębiorców prowadzonym przez Sąd Rejonowy Szczecin – Centrum w Szczecinie, XIII Wydział Gospodarczy Krajowego Rejestru Sądowego pod nr KRS 0000197913, będąca zarejestrowanym podatnikiem podatku od towarów i usług pod numerem NIP 8520000588, REGON 810035046, o kapitale zakładowym w wysokości 1.000.000,00 zł, opłaconym w całości, zwana dalej **„Spółką Przejmującą”**,

oraz

**MK TECHNOLOGY SPÓŁKA Z OGRANICZONĄ ODPOWIEDZIALNOŚCIĄ** z siedzibą w Szczecinie, przy Placu Rodła 8, 70-419 Szczecin, zarejestrowana w rejestrze przedsiębiorców prowadzonym przez Sąd Rejonowy Szczecin – Centrum w Szczecinie, XIII Wydział Gospodarczy Krajowego Rejestru Sądowego pod nr KRS 0000276755, będąca zarejestrowanym podatnikiem podatku od towarów i usług pod numerem NIP 8522503537, REGON 320344507, o kapitale zakładowym w wysokości 5.000.000,00 zł, opłaconym w całości, zwana dalej **„Spółką Przejmowaną”**,

zwanymi łącznie dalej **„Spółkami”**.

Niniejszy plan połączenia przez przejęcie, zwany dalej **„Planem połączenia”** został uzgodniony w dniu 29.08.2017 r. pomiędzy Zarządem Spółki Przejmującej, a Zarządem Spółki Przejmowanej.

W ramach ustaleń wykazane zostało, że Spółka Przejmująca posiada 100% udziałów w kapitale zakładowym Spółki Przejmowanej, co powoduje, że dopuszczalne jest zastosowanie procedury uproszczonej połączenia, określonej w art. 516 kodeksu spółek handlowych, dalej jako **„KSH”**.

Na tej podstawie Zarządy obu Spółek przyjęły Plan połączenia o następującej treści:

**§ 1 – Podstawa prawna połączenia**

1. Plan połączenia został sporządzony na podstawie art. 491 KSH oraz art. 499 § 1-3 KSH w zw. z art. 516 § 6 KSH.
2. Połączenie zostanie przeprowadzone z uwzględnieniem procedury uproszczonej połączenia, uregulowanej w art. 516 KSH oraz bez podwyższenia kapitału zakładowego Spółki Przejmującej zgodnie z art. 515 § 1 KSH w zw. z art. 516 § 6 KSH.
3. Podstawę połączenia stanowią będą:
  - a) Uchwała Zgromadzenia Wspólników Spółki Przejmowanej, zgodnie z art. 492 § 1 pkt 1 KSH w zw. z art. 506 § 1 KSH oraz art. 516 § 6 KSH, treść uchwały zostanie zamieszczona w protokole sporządzonym przez notariusza i obejmować będzie zgodę Zgromadzenia Wspólników Spółki Przejmowanej na Plan połączenia;
  - b) Uchwała Zgromadzenia Wspólników Spółki Przejmującej, zgodnie z art. 492 § 1 pkt 1 KSH w zw. z art. 506 § 1 KSH oraz art. 516 § 6 KSH, treść uchwały zostanie zamieszczona w protokole sporządzonym przez notariusza i obejmować będzie zgodę Zgromadzenia Wspólników Spółki Przejmującej na Plan połączenia.

## § 2 - Procedura połączenia

1. Połączenie Spółek nastąpi poprzez przeniesienie całego majątku Spółki przejmowanej na Spółkę przejmującą, bez podwyższania kapitału zakładowego Spółki Przejmującej.
2. W ramach procedury połączenia podjęte zostaną następujące działania:
  - a) Zarządy obu łączących się Spółek zgłoszą do sądu rejestrowego Plan połączenia na podstawie art. 500 § 1 KSH w zw. z art. 516 § 6 KSH;
  - b) Plan połączenia wraz z załącznikami zostanie udostępniony do wiadomości publicznej na stronach internetowych Spółek łączących się przez przejście, na podstawie art. 500 § 2<sup>1</sup> KSH w związku z art. 516 § 6 KSH, odpowiednio dla Spółki Przejmującej – [www.euroindustry.pl](http://www.euroindustry.pl) oraz dla Spółki Przejmowanej – [www.mktechnology.pl](http://www.mktechnology.pl);
  - c) Plan połączenia nie zostanie poddany badaniu przez biegłego rewidenta zgodnie z art. 502 § 1 KSH w zw. z art. 516 § 5 KSH;
  - d) Zarządy obu łączących się Spółek nie będą sporządzać odrębnych sprawozdań uzasadniających połączenie na podstawie art. 501 § 1 KSH w zw. z art. 516 § 6 KSH oraz z art. 516 § 5 KSH;
  - e) Zarządy obu łączących się Spółek dokonają dwukrotnego zawiadomienia wspólników obu Spółek o zamiarze połączenia, w sposób przewidziany dla zwoływania zgromadzeń wspólników Spółki Przejmującej oraz Spółki Przejmowanej na podstawie art. 504 § 1 KSH w zw. z art. 516 § 6 KSH;
  - f) Zgromadzenie Wspólników Spółki Przejmowanej podejmie uchwałę o połączeniu na podstawie 492 § 1 pkt 1 KSH w zw. z art. 506 § 1 KSH oraz art. 506 § 1 KSH w zw. z art. 516 § 6 KSH;
  - g) Zgromadzenie Wspólników Spółki Przejmującej podejmie uchwałę o połączeniu na podstawie 492 § 1 pkt 1 KSH w zw. z art. 506 § 1 KSH oraz art. 506 § 1 KSH w zw. z art. 516 § 6 KSH.
  - h) Zarządy obu łączących się Spółek dokonają zgłoszenia do sądu rejestrowego uchwały o połączeniu wraz z wnioskiem o dokonanie ogłoszenia o połączeniu na podstawie art. 507 § 1 KSH oraz art. 508 KSH w zw. z art. 516 § 6 KSH.

## § 3 – Istotne aspekty połączenia

1. Wskutek połączenia Spółka Przejmująca przejmie cały majątek Spółki Przejmowanej.
2. Zważywszy na fakt, że Spółka Przejmująca jest obecnie, jak również będzie w dniu powzięcia uchwał połączeniowych oraz w dniu połączenia jedynym udziałowcem Spółki Przejmowanej, połączenie Spółki Przejmującej oraz Spółki Przejmowanej zostanie przeprowadzone stosownie do art. 515 § 1 KSH w zw. z art. 516 § 6 KSH, bez podwyższania kapitału zakładowego Spółki Przejmującej.
3. Nadto na podstawie art. 499 § 1 pkt 2-4 KSH w zw. z art. 516 § 6 zdanie drugie KSH:
  - a) nie określa się stosunku wymiany udziałów wspólników Spółki Przejmowanej na udziały Spółki Przejmującej, ponieważ Spółka Przejmująca posiada 100% udziałów Spółki Przejmowanej;
  - b) nie określa się zasad dotyczących przyznania udziałów wspólnikowi Spółki Przejmowanej, ponieważ jest nim Spółka Przejmująca.;
  - c) nie określa się dnia, od którego udziały w Spółce Przejmowanej uprawniają wspólnika Spółki Przejmowanej do udziału w zysku, ponieważ jest nim Spółka Przejmująca.
4. W związku z faktem, że połączenie Spółki Przejmującej oraz Spółki Przejmowanej nastąpi zgodnie z art. 515 § 1 KSH w zw. z art. 516 § 6 KSH bez podwyższania kapitału zakładowego

Spółki Przejmującej oraz połączenie nie powoduje powstania nowych okoliczności wymagających ujawnienia w umowie Spółki Przejmującej oraz nie proponuje się żadnych innych zmian w umowie Spółki Przejmującej, o których mowa w art. 506 § 4 w zw. z art. 516 § 6 KSH, umowa Spółki Przejmującej nie zostanie zmieniona w związku z niniejszym połączeniem. Z tego względu do niniejszego Planu połączenia nie załącza się projektu zmian umowy Spółki Przejmującej, o którym mowa w art. 499 § 2 pkt 2 w zw. z art. 516 § 6 KSH.

5. W związku z połączeniem nie przewiduje się przyznania przez Spółkę Przejmującą żadnych praw wspólnikom oraz osobom szczególnie uprawnionym w Spółce Przejmowanej oraz jakimkolwiek innym osobom szczególnych praw w Spółce Przejmującej.
6. W związku z połączeniem nie przyznaje się żadnych szczególnych korzyści dla członków organów łączących się Spółek, a także innych osób uczestniczących w połączeniu.
7. Mandat Prezesa Zarządu Spółki Przejmowanej wygasa z dniem wpisania połączenia do Rejestru Przedsiębiorców Krajowego Rejestru Sądowego („Dzień Połączenia”).

#### § 4 - Skutki połączenia

1. W wyniku połączenia zgodnie z art. 494 KSH w zw. z art. 516 § 6 KSH:
  - a) Spółka Przejmująca wstąpi z Dniem Połączenia we wszystkie prawa i obowiązki spółki Przejmowanej;
  - b) Na spółkę Przejmującą przejdą z Dniem Połączenia w szczególności zezwolenia, koncesje oraz ulgi, które zostały przyznane spółce Przejmowanej, chyba że ustawa lub decyzja po przyznaniu koncesji, ulgi lub zezwolenia stanowi inaczej.
2. Spółka Przejmowana zostanie rozwiązana bez przeprowadzenia postępowania likwidacyjnego z dniem wykreślenia z rejestru zgodnie z art. 493 § 1 KSH.
3. Połączenie spółek nie podlega zgłoszeniu zamiaru koncentracji Prezesowi Urzędu Ochrony Konkurencji i Konkurentów, gdyż Spółki łączące się należą do tej samej grupy kapitałowej (art. 14 pkt 5 ustawy z dnia 16 lutego 2007 roku o ochronie konkurencji i konsumentów, Dz. U. z 2007 r. Nr 50, poz. 331 ze zm., tj. z dnia 26 stycznia 2017 r. Dz.U. z 2017 r. poz. 229).

#### § 5 – Załączniki do Planu połączenia

1. Do niniejszego Planu połączenia załącza się:
  - a) Załącznik nr 1 - Projekt uchwały Zgromadzenia Wspólników Spółki Przejmowanej o połączeniu;
  - b) Załącznik nr 2- Projekt uchwały Zgromadzenia Wspólników Spółki Przejmującej o połączeniu;
  - c) Załącznik nr 3 - Oświadczenie dotyczące majątku Spółki Przejmowanej sporządzone na dzień 29.08.2017;
  - d) Załącznik nr 4 - Oświadczenie zawierające informację o stanie księgowym Spółki Przejmowanej sporządzone dla celów połączenia na dzień 29.08.2017;
  - e) Załącznik nr 5 - Oświadczenie zawierające informację o stanie księgowym Spółki Przejmującej sporządzone dla celów połączenia na dzień 29.08.2017;

Słupsk, dnia 29.08.2017 r.

PREZES ZARZĄDU

W imieniu „Euro – Industry” sp. z o.o.

Jadwiga Kasprzak

„Euro-Industry” Sp. z o.o.  
70-018 Szczecin, Plac Rodła 8  
Odrobina Grottgera 15, 76-200 Słupsk  
NIP 852 000 05 88, Regon 810035C46

PREZES ZARZĄDU

*Jadwiga Kasprzak*  
Jadwiga Kasprzak

*Jadwiga Kasprzak – Prezes Zarządu*

**„Euro-Industry” Sp. z o.o.**

70-419 Szczecin, Plac Rodła 8  
Oddział Grottgera 15, 76-200 Słupsk  
NIP 852 000 05 88, Regon 810035046

W imieniu MK Technology sp. z o.o.

PREZES ZARZĄDU

*Jadwiga Kasprzak*  
Jadwiga Kasprzak

*Jadwiga Kasprzak – Prezes Zarządu*

**MK Technology Sp. z o.o.**

70-419 Szczecin, Plac Rodła 8  
Oddział Grottgera 15, 76-200 Słupsk  
NIP 852 250 35 37, Regon 320344507

Załącznik nr 1 – projekt uchwały Zgromadzenia Wspólników Spółki Przejmowanej o połączeniu:

„UCHWAŁA NR 1

Nadzwyczajnego Zgromadzenia Wspólników

MK Technology spółki z ograniczoną odpowiedzialnością z siedzibą w Szczecinie

z dnia [ ] 2017 r.

w przedmiocie połączenia Mk Technology sp. z o.o. z siedzibą w Szczecinie z „Euro-Industry”  
sp. z o.o. z siedzibą w Szczecinie

Działając na podstawie art. 492 § 1 pkt 1 kodeksu spółek handlowych (dalej jako „KSH”) oraz art. 506 KSH w zw. z art. 516 § 6 KSH, a także § 18 pkt 13) Umowy Spółki, Nadzwyczajne Zgromadzenie Wspólników MK Technology spółki z ograniczoną odpowiedzialnością z siedzibą w Szczecinie (zwanej dalej „MK Technology sp. z o.o.” lub Spółką Przejmowaną”) uchwała co następuje:

1. MK Technology spółka z ograniczoną odpowiedzialnością łączy się z „Euro-Industry” spółką z ograniczoną odpowiedzialnością z siedzibą w Szczecinie, wpisaną do rejestru przedsiębiorców Krajowego Rejestru Sądowego przez Sąd Rejonowy Szczecin – Centrum w Szczecinie, XIII Wydział Gospodarczy Krajowego Rejestru Sądowego pod nr KRS 0000197913 (zwaną dalej „Euro-Industry” sp. z o.o.” lub „Spółką Przejmującą”).
2. Połączenie, o którym mowa w ust. 1 zostanie przeprowadzone w trybie art. 492 § 1 pkt 1 KSH w zw. z art. 516 § 6 KSH tj. poprzez przeniesienie całego majątku Spółki Przejmowanej – MK Technology sp. z o.o. na „Euro-Industry” sp. z o.o., w sposób określony w art. 515 § 1 KSH, bez podwyższania kapitału zakładowego Spółki Przejmującej – „Euro-Industry” sp. z o.o., na zasadach określonych w Planie połączenia z dnia 29 sierpnia 2017 r. (dalej jako „Plan Połączenia”), na który Nadzwyczajne Zgromadzenie Wspólników MK Technology sp. z o.o. niniejszym wyraża zgodę. Plan Połączenia stanowi załącznik do niniejszej uchwały.
3. Plan Połączenia zgodnie z art. 500 § 2<sup>1</sup> KSH w zw. z art. 516 § 6 KSH został udostępniony na stronach internetowych łączących się Spółek.
4. W związku z faktem, że Spółka Przejmująca- „Euro-Industry” sp. z o.o. jest jedynym udziałowcem Spółki Przejmowanej – MK Technology sp. z o.o., połączenie zostanie przeprowadzone zgodnie z treścią art. 515 § 1 KSH- bez podwyższania kapitału zakładowego Spółki Przejmującej. Jedynemu udziałowcowi Spółki Przejmującej, którym jest Spółka Przejmowana nie zostaną wydane żadne udziały w kapitale zakładowym Spółki Przejmującej.
5. W związku z faktem, że połączenie MK Technology sp. z o.o. oraz „Euro-Industry” sp. z o.o. jest przeprowadzane zgodnie z art. 515 § 1 KSH bez podwyższenia kapitału zakładowego „Euro-Industry” sp. z o.o. oraz połączenie nie powoduje powstania nowych okoliczności wymagających ujawnienia w umowie spółki „Euro-Industry” sp. z o.o., jak również nie są przewidziane jakiegokolwiek zmiany umowy spółki „Euro-Industry” sp. z o.o., o których mowa w art. 506 § 4 KSH, w zw. z czym niniejsza uchwała nie obejmuje zgody Zgromadzenia Wspólników w tym zakresie.



Załącznik nr 2 – projekt uchwały Zgromadzenia Wspólników Spółki Przejmującej o połączeniu:

„UCHWAŁA NR 1

Nadzwyczajnego Zgromadzenia Wspólników

„Euro-Industry” spółki z ograniczoną odpowiedzialnością z siedzibą w Szczecinie

z dnia [ ] 2017 r.

w przedmiocie połączenia MK Technology sp. z o.o. z siedzibą w Szczecinie z „Euro-Industry” sp. z o.o. z siedzibą w Szczecinie

Działając na podstawie art. 492 § 1 pkt 1 kodeksu spółek handlowych (dalej jako „KSH”) oraz art. 506 KSH w zw. z art. 516 § 6 KSH, a także § 18 pkt 13) Umowy Spółki, Nadzwyczajne Zgromadzenie Wspólników „Euro-Industry” spółki z ograniczoną odpowiedzialnością z siedzibą w Szczecinie (zwaną dalej „Euro-Industry” sp. z o.o.” lub Spółką Przejmującą”) uchwala co następuje:

1. „Euro-Industry” spółka z ograniczoną odpowiedzialnością łączy się z MK Technology spółką z ograniczoną odpowiedzialnością z siedzibą w Szczecinie, wpisaną do rejestru przedsiębiorców Krajowego Rejestru Sądowego przez Sąd Rejonowy Szczecin – Centrum w Szczecinie, XIII Wydział Gospodarczy Krajowego Rejestru Sądowego pod nr KRS 0000276755 (zwaną dalej „MK Technology sp. z o.o.” lub „Spółką Przejmowaną”).
2. Połączenie, o którym mowa w ust. 1 zostanie przeprowadzone w trybie art. 492 § 1 pkt 1 KSH w zw. z art. 516 § 6 KSH tj. poprzez przeniesienie całego majątku Spółki Przejmowanej – MK Technology sp. z o.o. na „Euro-Industry” sp. z o.o., w sposób określony w art. 515 § 1 KSH, bez podwyższania kapitału zakładowego Spółki Przejmującej – „Euro-Industry” sp. z o.o., na zasadach określonych w Planie połączenia z dnia 29 sierpnia 2017 r. (dalej jako „Plan Połączenia”), na który Nadzwyczajne Zgromadzenie Wspólników „Euro-Industry” sp. z o.o. niniejszym wyraża zgodę. Plan Połączenia stanowi załącznik do niniejszej uchwały.
3. Plan Połączenia zgodnie z art. 500 § 2<sup>1</sup> KSH w zw. z art. 516 § 6 KSH został udostępniony na stronach internetowych łączących się Spółek.
4. W związku z faktem, że Spółka Przejmująca- „Euro-Industry” sp. z o.o. jest jedynym udziałowcem Spółki Przejmowanej – MK Technology sp. z o.o., połączenie zostanie przeprowadzone zgodnie z treścią art. 515 § 1 KSH- bez podwyższania kapitału zakładowego Spółki Przejmującej. Jedynemu udziałowcowi Spółki Przejmującej, którym jest Spółka Przejmowana nie zostaną wydane żadne udziały w kapitale zakładowym Spółki Przejmującej.
5. W związku z faktem, że połączenie MK Technology sp. z o.o. oraz „Euro-Industry” sp. z o.o. jest przeprowadzane zgodnie z art. 515 § 1 KSH bez podwyższenia kapitału zakładowego „Euro-Industry” sp. z o.o. oraz połączenie nie powoduje powstania nowych okoliczności wymagających ujawnienia w umowie spółki „Euro-Industry” sp. z o.o., jak również nie są przewidziane jakiegokolwiek zmiany umowy spółki „Euro-Industry” sp. z o.o., o których mowa w art. 506 § 4 KSH, w zw. z czym niniejsza uchwała nie obejmuje zgody Zgromadzenia Wspólników w tym zakresie.



Załącznik nr 3

Oświadczenie dotyczące wartości majątku Spółki Przejmowanej sporządzone na dzień 31.07.2017 r.

**Ustalenie wartości majątku Spółki Przejmowanej  
MK Technology Sp zo.o.**

Wartość majątku spółki MK Technology Sp zo.o. z siedzibą w Szczecinie na dzień 31.07.2017 ustalono metodą księgową na podstawie danych wynikających ze sporządzonego bilansu na dzień 31.07.2017 r. zgodnie z wymogami ustawy o rachunkowości z dnia 29 września 1994 roku.

Na podstawie bilansu wartość majątku spółki MK Technology Sp zo.o. rozumiana jako wartość aktywów netto ( Aktywa – Zobowiązania ) wynosi 11 408 107,40 złotych.

W imieniu MK Technology sp. z o.o.

PREZES ZARZĄDU

Jadwiga Kasprzak

*Jadwiga Kasprzak – Prezes Zarządu*

**MK Technology Sp. z o.o.**

70-419 Szczecin, Plac Rodła 8  
Oddział Grottgera 15, 76-200 Słupsk  
NIP 852 250 35 37, Regon 320344507

Załącznik nr 4

Oświadczenie zawierające informację o stanie księgowym Spółki Przejmowanej sporządzone dla celów połączenia na dzień 31.07.2017 r.

**Oświadczenie o stanie księgowym MK Technology Sp zo.o.  
z siedzibą w Szczecinie na dzień 31.07.2017 r.**

Działając w imieniu MK Technology Sp zo.o. z siedzibą w Szczecinie, na podstawie art. 499 § 2pkt 4 KSH oświadczam, że do łączenia MK Technology Sp. z o.o. z „Euro Industry” Sp. z o.o., stan księgowy spółki MK Technology sp. z o.o. przedstawiony został w bilansie sporządzonym na dzień 31.07.2017, gdzie stan aktywów i pasywów wynosi 21.436.429,78 zł (dwadzieścia jeden milionów czterysta trzydzieści sześć tysięcy czterysta dwadzieścia dziewięć złotych i siedemdziesiąt osiem groszy). Wartości wykazane w bilansie na dzień 31 lipca 2017 r. zostały zestawione przy wykorzystaniu tych samych metod i w takim samym układzie, jak ostatni bilans roczny.

Pełną informację stanie księgowym załączam do niniejszego oświadczenia (bilans na dzień 31.07.2017).

W imieniu MK Technology sp. z o.o.

PREZES ZARZĄDU  
Jadwiga Kasprzak

Jadwiga Kasprzak – Prezes Zarządu

**MK Technology Sp. z o.o.**  
70-419 Szczecin, Plac Rodła 8  
Oddział Grottgera 15, 76-200 Słupsk  
NIP 852 250 35 37, Regon 320344507

<b>RACHUNEK ZYSKÓW I STRAT</b>	<b>31.07.2017</b>	<b>31.12.2016</b>
<b>A. Przychody netto ze sprzedaży i zrównane z nimi, w tym:</b>	<b>24 085 914,89</b>	<b>37 314 314,32</b>
- od jednostek powiązanych	1 240 944,96	13 232 440,00
I. Przychody netto ze sprzedaży produktów	20 339 341,29	44 968 576,22
II. Zmiana stanu produktów (zwiększenie - wartość dodatnia, zmniejszenie - wartość ujemna)	3 701 799,99	-8 669 705,91
III. Koszt wytworzenia produktów na własne potrzeby jednostki	-	-
IV. Przychody netto ze sprzedaży towarów i materiałów	44 773,61	1 015 444,01
<b>B. Koszty działalności operacyjnej</b>	<b>21 195 966,37</b>	<b>33 388 848,88</b>
I. Amortyzacja	121 272,49	189 444,30
II. Zużycie materiałów i energii	13 306 069,95	20 671 570,06
III. Usługi obce	2 933 097,61	3 011 034,33
IV. Podatki i opłaty, w tym:	5 152,07	7 030,23
- podatek akcyzowy	-	-
V. Wynagrodzenia	3 839 620,81	6 759 807,05
VI. Ubezpieczenia społeczne i inne świadczenia w tym:	828 260,17	1 466 618,29
- emerytalne	367 563,51	647 527,39
VII. Pozostałe koszty rodzajowe	117 719,66	285 955,59
VIII. Wartość sprzedanych towarów i materiałów	44 773,61	997 389,03
<b>C. Zysk (strata) ze sprzedaży (A - B)</b>	<b>2 889 948,52</b>	<b>3 925 465,44</b>
<b>D. Pozostałe przychody operacyjne</b>	<b>14 478,04</b>	<b>114 978,72</b>
I. Zysk z tytułu rozchodu niefinansowych aktywów trwałych	-	-
II. Dotacje	-	-
III. Aktualizacja wartości aktywów niefinansowych	-	-
IV. Inne przychody operacyjne	14 478,04	114 978,72
<b>E. Pozostałe koszty operacyjne</b>	<b>9 138,95</b>	<b>328 844,68</b>
I. Strata z tytułu rozchodu niefinansowych aktywów trwałych	-	-
II. Aktualizacja wartości aktywów niefinansowych	-	-
III. Inne koszty operacyjne	9 138,95	328 844,68
<b>F. Zysk (strata) z działalności operacyjnej (C + D - E)</b>	<b>2 895 287,61</b>	<b>3 711 599,48</b>
<b>G. Przychody finansowe</b>	<b>36 413,53</b>	<b>51 829,98</b>
I. Dywidendy i udziały w zyskach, w tym:	-	-
a) od jednostek powiązanych	-	-
b) od jednostek pozostałych, w tym:	-	-
- w których jednostka posiada zaangażowanie w kapitale	-	-
II. Odsetki, w tym:	36 413,53	51 829,98
- od jednostek powiązanych	19 314,35	19 751,76
III. Zysk z tytułu rozchodu aktywów finansowych, w tym:	-	-
- w jednostkach powiązanych	-	-
IV. Aktualizacja wartości aktywów finansowych	-	-
V. Inne	-	-
<b>H. Koszty finansowe</b>	<b>94 063,35</b>	<b>688 377,83</b>
I. Odsetki, w tym:	66 507,00	282 351,02
- dla jednostek powiązanych	-	10 482,19
II. Strata z tytułu rozchodu aktywów finansowych, w tym:	-	-
- w jednostkach powiązanych	-	-
III. Aktualizacja wartości aktywów finansowych	-	-
IV. Inne	27 556,35	406 026,81
<b>I. Zysk (strata) brutto (F+G-H)</b>	<b>2 837 637,79</b>	<b>3 075 051,63</b>
<b>J. Podatek dochodowy</b>	<b>60 613,00</b>	<b>506 217,68</b>
<b>K. Pozostałe obowiązkowe zmniejszenia zysku (zwiększenia straty)</b>	<b>-</b>	<b>-</b>
<b>L. Zysk (strata) netto (I-J-K)</b>	<b>2 777 024,79</b>	<b>2 568 833,95</b>

PREZES ZARZĄDU

Słupsk, dnia 24.08.2017 r.

Sporządził: .....

GŁÓWNA KSIĘGOWA

Jadwiga Zaborowska

Zatwierdził:.....*Jadwiga Kasprzak*

**MK Technology Sp. z o.o.**

70-419 Szczecin, Plac Rodła 8  
Oddział Grottgera 15, 76-200 Słupsk  
NIP 852 250 35 37, Regon 320344507

<b>AKTYWA</b>	<b>31.07.2017</b>	<b>31.12.2016</b>
<b>A. Aktywa trwałe</b>	<b>2 561 689,15</b>	<b>3 098 268,20</b>
I. Wartości niematerialne i prawne	-	12 474,98
1. Koszty zakończonych prac rozwojowych	-	-
2. Wartość firmy	-	-
3. Inne wartości niematerialne i prawne	-	12 474,98
4. Zaliczki na wartości niematerialne i prawne	-	-
II. Rzeczowe aktywa trwałe	705 824,10	760 954,39
1. Środki trwałe	705 824,10	760 954,39
a) grunty (w tym prawo użytkowania wieczystego gruntu)	-	-
b) budynki, lokale i obiekty inżynierii lądowej i wodnej	-	-
c) urządzenie techniczne i maszyny	550 384,23	619 234,28
d) środki transportu	125 284,80	103 114,29
e) inne środki trwałe	30 155,07	38 605,82
2. Środki trwałe w budowie	-	-
3. Zaliczki na środki trwałe w budowie	-	-
III. Należności długoterminowe	-	-
1. Od jednostek powiązanych	-	-
1. Od pozostałych jedn., w których jedn. posiada zaang. w kap.	-	-
3. Od pozostałych jednostek	-	-
IV. Inwestycje długoterminowe	1 720 824,60	2 189 798,38
1. Nieruchomości	170 824,60	174 118,38
2. Wartości niematerialne i prawne	-	-
3. Długoterminowe aktywa finansowe	1 550 000,00	2 015 680,00
a) w jednostkach powiązanych	950 000,00	1 415 680,00
- udziały lub akcje	-	-
- inne papiery wartościowe	-	-
- udzielone pożyczki	950 000,00	1 415 680,00
- inne długoterminowe aktywa finansowe	-	-
b) w pozostałych jedn., w których jedn. posiada zaang. w kap.	-	-
c) w pozostałych jednostkach	600 000,00	600 000,00
- udziały lub akcje	-	-
- inne papiery wartościowe	-	-
- udzielone pożyczki	600 000,00	600 000,00
- inne długoterminowe aktywa finansowe	-	-
4. Inne inwestycje długoterminowe	-	-
V. Długoterminowe rozliczenia międzyokresowe	135 040,45	135 040,45
1. Aktywa z tytułu odroczonego podatku dochodowego	135 040,45	135 040,45
2. Inne rozliczenia międzyokresowe	-	-
<b>B. Aktywa obrotowe</b>	<b>18 874 740,63</b>	<b>18 938 052,77</b>
I. Zapasy	14 077 936,84	9 888 777,48
1. Materiały	-	-
2. Półprodukty i produkty w toku	13 307 874,39	9 596 766,98
3. Produkty gotowe	-	-
4. Towary	743 251,55	237 347,00
5. Zaliczki na dostawy	26 810,90	54 663,50
II. Należności krótkoterminowe	2 681 363,17	7 654 294,01
1. Należności od jednostek powiązanych	457 428,30	2 165 275,03
a) z tytułu dostaw i usług, o okresie spłaty:	457 428,30	1 710 789,87
- do 12 miesięcy	457 428,30	1 710 789,87
- powyżej 12 miesięcy	-	-
b) inne	-	454 485,16
2. Należności od poz. jedn., w których jedn. posiada zaang. w kap.	-	-
3. Należności od pozostałych jednostek	2 223 934,87	5 489 018,98
a) z tytułu dostaw i usług, o okresie spłaty:	711 736,35	3 070 340,25
- do 12 miesięcy	711 736,35	3 070 340,25

AKTYWA	31.07.2017	31.12.2016
- powyżej 12 miesięcy	-	-
b) z tytułu podatków, dotacji, ceł, ubezpieczeń społ. i zdrowot. oraz innych tytułów publicznoprawnych	1 490 568,92	2 397 731,22
c) inne	21 629,60	20 947,51
d) dochodzone na drodze sądowej	-	-
III. Inwestycje krótkoterminowe	2 115 440,62	1 385 673,86
1. Krótkoterminowe aktywa finansowe	2 115 440,62	1 385 673,86
a) w jednostkach powiązanych	22 551,65	19 751,76
- udziały lub akcje	-	-
- inne papiery wartościowe	-	-
- udzielone pożyczki	22 551,65	19 751,76
- inne krótkoterminowe aktywa finansowe	-	-
b) w pozostałych jednostkach	42 441,53	26 201,75
- udziały lub akcje	-	-
- inne papiery wartościowe	-	-
- udzielone pożyczki	42 441,53	26 201,75
- inne krótkoterminowe aktywa finansowe	-	-
c) środki pieniężne i inne aktywa pieniężne	2 050 447,44	1 339 720,35
- środki pieniężne w kasie i na rachunkach	2 050 447,44	1 339 720,35
- inne środki pieniężne	-	-
- inne aktywa pieniężne	-	-
2. Inne inwestycje krótkoterminowe	-	-
IV. Krótkoterminowe rozliczenia międzyokresowe	-	9 307,42
<b>C. Należne wpłaty na kapitał (fundusz) podstawowy</b>	-	-
<b>D. Udziały (akcje) własne</b>	-	-
<b>AKTYWA RAZEM</b>	<b>21 436 429,78</b>	<b>22 036 320,97</b>

Słupsk, dnia 24.08.2017 r.

Sporządził:.....  
**GŁÓWNA KSIĘGOWA**  
*Jadwiga Zaborowska*

Zatwierdził:.....  
*Jadwiga Kasprzak*

PREZES ZARZĄDU

*Kasprzak*  
**MK Technology Sp. z o.o.**  
70-419 Szczecin, Plac Rodła 8  
Oddział Grottgera 15, 76-200 Słupsk  
NIP 852 250 35 37, Regon 320344507

<b>PASYWA</b>	<b>31.07.2017</b>	<b>31.12.2016</b>
<b>A. Kapitał (fundusz) własny</b>	<b>11 408 107,40</b>	<b>8 631 082,61</b>
I. Kapitał (fundusz) podstawowy	5 000 000,00	5 000 000,00
II. Kapitał (fundusz) zapasowy, w tym:	3 631 082,61	1 062 248,66
- nadwyżka wart. sprzedaży nad wart. nominalną udziałów (akcji)	-	-
III. Kapitał (fundusz) z aktualizacji wyceny, w tym:	-	-
- z tytułu aktualizacji wartości godziwej	-	-
IV. Pozostałe kapitały (fundusze) rezerwowe, w tym:	-	-
- tworzony zgodnie z umową (statutem) spółka	-	-
- na udziały (akcje) własne	-	-
V. Zysk (strata) z lat ubiegłych	-	-
VI. Zysk (strata) netto	2 777 024,79	2 568 833,95
VII. Odpisy z zysku netto w ciągu roku obr. (wielk. ujemna)	-	-
<b>B. Zobowiązania i rezerwy na zobowiązania</b>	<b>10 028 322,38</b>	<b>13 405 238,36</b>
I. Rezerwy na zobowiązania	301 334,60	301 334,60
1. Rezerwa z tytułu odroczonego podatku dochodowego	33 909,13	33 909,13
2. Rezerwa na świadczenia emerytalne i podobne	128 840,47	128 840,47
- długoterminowa	128 840,47	128 840,47
- krótkoterminowa	-	-
3. Pozostałe rezerwy	138 585,00	138 585,00
- długoterminowe	-	-
- krótkoterminowe	138 585,00	138 585,00
II. Zobowiązania długoterminowe	5 585 502,02	5 724 000,00
1. Wobec jednostek powiązanych	-	-
2. Wobec pozostałych jedn., w których jedn. posiada zaangaż. w kap.	-	-
3. Wobec pozostałych jednostek	5 585 502,02	5 724 000,00
a) kredyty i pożyczki	5 585 502,02	5 724 000,00
b) z tytułu emisji dłużnych papierów wartościowych	-	-
c) inne zobowiązania finansowe	-	-
d) zobowiązania wekslowe	-	-
e) inne	-	-
III. Zobowiązania krótkoterminowe	4 141 485,76	7 379 903,76
1. Zobowiązania wobec jednostek powiązanych	121 733,10	781 247,14
a) z tytułu dostaw i usług, o okresie wymagalności:	121 733,10	766 820,65
- do 12 miesięcy	121 733,10	766 820,65
- powyżej 12 miesięcy	-	-
b) inne	-	14 426,49
2. Zob. wobec pozostał. jedn., w których jedn. posiada zaangaż. w kap.	-	-
3. Wobec pozostałych jednostek	4 019 752,66	6 598 656,62
a) kredyty i pożyczki	90 742,57	79 797,06
b) z tytułu emisji dłużnych papierów wartościowych	-	-
c) inne zobowiązania finansowe	-	-
d) z tytułu dostaw i usług, o okresie wymagalności:	2 896 253,53	4 571 649,84
- do 12 miesięcy	2 896 253,53	4 571 649,84
- powyżej 12 miesięcy	-	-
e) zaliczki otrzymane na dostawy	-	611 394,96
f) zobowiązania wekslowe	-	-
g) z tyt. podatków, ceł, ubezpie. społ. i zdrow. oraz innych tyt. publicznop	602 288,38	896 441,15
h) z tytułu wynagrodzeń	414 872,69	408 775,66
i) inne	15 595,49	30 597,95
3. Fundusze specjalne	-	-
IV. Rozliczenia międzyokresowe	-	-
1. Ujemna wartość firmy	-	-
2. Inne rozliczenia międzyokresowe	-	-
- długoterminowe	-	-
- krótkoterminowe	-	-
<b>PASYWA RAZEM</b>	<b>21 436 429,78</b>	<b>22 036 320,97</b>

Słupsk, dnia 24.08.2017 r.  
Sporządził: GŁÓWNA KSIĘGOWA

Jadwiga Zaborowska

PREZES ZARZĄDU

Zatwierdził: *Jadwiga Kasprzak*

Jadwiga Kasprzak

**MK Technology Sp. z o.o.**  
70-419 Szczecin, Plac Rodła 8  
Oddział Grottera 15, 76-200 Słupsk  
NIP 852 250 35 37, Regon 320344507

Załącznik nr 5

Oświadczenie zawierające informację o stanie księgowym Spółki Przejmującej sporządzone dla celów połączenia na dzień 31.07.2017 r.

**Oświadczenie o stanie księgowym „Euro Industry” Sp zo.o.  
z siedzibą w Szczecinie na dzień 31.07.2017 r.**

Działając w imieniu „Euro Industry” Sp. z o.o. z siedzibą w Szczecinie, na podstawie art. 499 § 2 pkt 4 KSH oświadczam, że do łączenia „Euro Industry” Sp. z o.o. z MK Technology sp. z o.o., stan księgowy spółki „Euro-Industry” sp. z o.o., przedstawiony został w bilansie na dzień 31.07.2017 r., gdzie stan aktywów i pasywów wynosi 257.998.598,09 zł (dwieście pięćdziesiąt siedem milionów dziewięćset dziewięćdziesiąt osiem tysięcy pięćset dziewięćdziesiąt osiem złotych i dziewięć groszy). Wartości wykazane w bilansie na dzień 31.07.2017 r. zostały zestawione przy wykorzystaniu tych samych metod i w takim samym układzie jak ostatni bilans roczny.


Pełną informację stanie księgowym załączam do niniejszego oświadczenia (bilans na dzień 31.07.2017).

W imieniu „Euro – Industry” sp. z o.o.  
PREZES ZARZĄDU

  
\_\_\_\_\_  
Jadwiga Kasprzak – Prezes Zarządu


**„Euro-Industry” Sp. z o.o.**  
70-419 Szczecin, Plac Rodła 8  
Oddział Grottgera 15, 76-200 Słupsk  
NIP 852 000 05 88, Regon 810035046

RACHUNEK ZYSKÓW I STRAT	2017-07-31	2016-12-31
A. Przychody netto ze sprzedaży i zrównane z nimi,	39 077 716,68	74 697 715,47
- w tym od jednostek powiązanych	5 680 178,40	6 647 684,50
I. Przychody netto ze sprzedaży produktów	35 285 023,66	64 417 437,21
II. Zmiana stanu produktów (zwiększenie - wartość dodatnia, zmniejszenie - wartość ujemna)	-285 261,67	1 329 166,21
III. Koszt wytworzenia produktów na własne potrzeby jednostki	807 631,45	1 295 938,64
IV. Przychody netto ze sprzedaży towarów i materiałów	3 270 323,24	7 655 173,41
B. Koszty działalności operacyjnej	36 959 181,54	71 885 435,00
I. Amortyzacja	988 777,49	1 939 922,87
II. Zużycie materiałów i energii	14 031 784,85	26 252 590,26
III. Usługi obce	10 806 033,03	21 862 428,63
IV. Podatki i opłaty, w tym:	1 621 945,15	2 337 237,53
- podatek akcyzowy		
V. Wynagrodzenia	5 017 543,83	9 400 651,33
VI. Ubezpieczenia społeczne i inne świadczenia, w tym:	1 100 979,10	2 049 278,35
- emerytalne	429 271,73	814 798,34
VII. Pozostałe koszty rodzajowe	625 602,84	1 132 075,98
VIII. Wartość sprzedanych towarów i materiałów	2 766 515,25	6 911 250,05
C. Zysk (strata) ze sprzedaży (A - B)	2 118 535,14	2 812 280,47
D. Pozostałe przychody operacyjne	395 808,41	292 048,33
I. Zysk z tytułu rozchodu niefinansowych aktywów trwałych	364 251,29	68 738,37
II. Dotacje		
III. Aktualizacja wartości aktywów niefinansowych		
IV. Inne przychody operacyjne	31 557,12	223 309,96
E. Pozostałe koszty operacyjne	105 448,03	278 814,57
I. Strata z tytułu rozchodu niefinansowych aktywów trwałych		
II. Aktualizacja wartości aktywów niefinansowych		19 054,26
III. Inne koszty operacyjne	105 448,03	259 760,31
F. Zysk (strata) z działalności operacyjnej (C + D - E)	2 408 895,52	2 825 514,23
G. Przychody finansowe	1 502 796,50	3 672 668,61
I. Dywidendy i udziały w zyskach, w tym:	0,00	799 500,00
a) od jednostek powiązanych, w tym:		799 500,00
- w których jednostka posiada zaangażowanie w kapitale		
b) od jednostek pozostałych, w tym:		
- w których jednostka posiada zaangażowanie w kapitale		
II. Odsetki, w tym:	1 462 637,51	2 276 568,61
- od jednostek powiązanych	942 538,50	1 442 781,45
III. Zysk z tytułu rozchodu aktywów finansowych, w tym:		447 000,00
- w jednostkach powiązanych		447 000,00
IV. Aktualizacja wartości aktywów finansowych		10 000,00
V. Inne	40 158,99	139 600,00
H. Koszty finansowe	3 307 139,48	7 736 701,33
I. Odsetki, w tym:	3 158 050,53	5 224 294,25
- dla jednostek powiązanych	354 965,13	599 293,78
II. Strata z tytułu rozchodu aktywów finansowych, w tym:	0,00	
- w jednostkach powiązanych		
III. Aktualizacja wartości aktywów finansowych		21 500,99
IV. Inne	149 088,95	2 490 906,09
I. Zysk (strata) brutto (F+G-H)	604 552,54	-1 238 518,49
J. Podatek dochodowy	409 535,00	164 378,83
K. Pozostałe obowiązkowe zmniejszenia zysku (zwiększenia straty)		
L. Zysk (strata) netto (I-J-K)	195 017,54	-1 402 897,32



Sporządził

PREZES ZARZĄDU

  
Jadwiga Kasprzak


"Euro-Industry" Sp. z o.o.

70-419 Szczecin, Plac Rodła 8

Osiedle Grottgiera 15, 76-200 Słupsk  
Zatwierdził  
NIP 852 000 05 88, Regon 81003504

AKTYWA	2017-07-31	2016-12-31
A. Aktywa trwałe	180 001 141,35	175 402 156,31
I. Wartości niematerialne i prawne	4 055,47	49 387,11
1. Koszty zakończonych prac rozwojowych		
2. Wartość firmy		
3. Inne wartości niematerialne i prawne	4 055,47	49 387,11
4. Zaliczki na wartości niematerialne i prawne		
II. Rzeczowe aktywa trwałe	42 675 518,70	43 803 063,92
1. Środki trwałe	6 095 639,23	7 454 122,98
a) grunty (w tym prawo użytkowania wieczystego gruntu)	3 105 089,65	3 105 387,67
b) budynki, lokale, prawa do lokali i obiekty inżynierii lądowej i wodnej	70 540,76	73 530,84
c) urządzenia techniczne i maszyny	1 591 564,99	2 367 659,88
d) środki transportu	1 184 352,00	1 629 294,94
e) inne środki trwałe	144 091,83	278 249,65
2. Środki trwałe w budowie	36 579 879,47	36 348 940,94
3. Zaliczki na środki trwałe w budowie		
III. Należności długoterminowe	0,00	0,00
1. Od jednostek powiązanych		
2. Od pozost. jedn., w których jedn. posiada zaangażowanie w kapitale		
3. Od pozostałych jednostek		
IV. Inwestycje długoterminowe	136 011 261,05	130 239 399,15
1. Nieruchomości	63 425 714,70	61 061 149,50
2. Wartości niematerialne i prawne		
3. Długoterminowe aktywa finansowe	72 585 546,35	69 178 249,65
a) w jednostkach powiązanych	51 769 534,52	49 059 455,45
- udziały lub akcje	11 884 080,73	11 884 080,73
- inne papiery wartościowe		
- udzielone pożyczki	39 885 453,79	37 175 374,72
- inne długoterminowe aktywa finansowe		
b) w pozost. jedn., w których jedn. posiada zaangażowanie w kapitale		
c) w pozostałych jednostkach	20 816 011,83	20 118 794,20
- udziały lub akcje		
- inne papiery wartościowe		
- udzielone pożyczki	20 816 011,83	20 118 794,20
- inne długoterminowe aktywa finansowe		
4. Inne inwestycje długoterminowe		
V. Długoterminowe rozliczenia międzyokresowe	1 310 306,13	1 310 306,13
1. Aktywa z tytułu odroczonego podatku dochodowego	1 310 306,13	1 310 306,13
2. Inne rozliczenia międzyokresowe		
B. Aktywa obrotowe	77 997 456,74	87 988 521,92
I. Zapasy	10 604 559,93	12 776 445,51
1. Materiały	5 202,48	5 202,48
2. Półprodukty i produkty w toku	5 672 789,89	5 909 508,68
3. Produkty gotowe		
4. Towary	4 108 098,77	6 219 921,25
5. Zaliczki na dostawy i usługi	818 468,79	641 813,10
II. Należności krótkoterminowe	7 146 353,97	9 142 444,30
1. Należności od jednostek powiązanych	1 502 115,25	2 334 786,12
a) z tytułu dostaw i usług, o okresie spłaty:	1 502 115,25	2 334 786,12
- do 12 miesięcy	1 502 115,25	2 334 786,12
- powyżej 12 miesięcy		
b) inne		
2. Należności od poz. jedn., w których jedn. posiada zaang. w kapitale		
3. Należności od pozostałych jednostek	5 644 238,72	6 807 658,18
a) z tytułu dostaw i usług, o okresie spłaty:	4 973 393,67	3 202 194,00


AKTYWA	2017-07-31	2016-12-31
- do 12 miesięcy	4 973 393,67	3 202 194,00
- powyżej 12 miesięcy		
b) z tytułu podatków, dotacji, ceł, ubezpieczeń społecznych i zdrowotnych oraz innych tytułów publicznoprawnych	206 081,04	3 139 143,08
c) inne	464 764,01	466 321,10
d) dochodzone na drodze sądowej		
III. Inwestycje krótkoterminowe	19 020 542,42	16 312 380,59
1. Krótkoterminowe aktywa finansowe	19 020 542,42	16 312 380,59
a) w jednostkach powiązanych	7 064 996,05	6 653 714,68
- udziały lub akcje		
- inne papiery wartościowe		
- udzielone pożyczki	7 064 996,05	6 653 714,68
- inne krótkoterminowe aktywa finansowe		
b) w pozostałych jednostkach	7 556 994,24	8 726 984,17
- udziały lub akcje		
- inne papiery wartościowe		
- udzielone pożyczki	7 556 994,24	8 726 984,17
- inne krótkoterminowe aktywa finansowe		
c) środki pieniężne i inne aktywa pieniężne	4 398 552,13	931 681,74
- środki pieniężne w kasie i na rachunkach	4 398 552,13	931 681,74
- inne środki pieniężne		
- inne aktywa pieniężne		
2. Inne inwestycje krótkoterminowe		
IV. Krótkoterminowe rozliczenia międzyokresowe	41 226 000,42	49 757 251,52
C. Należne wpłaty na kapitał (fundusz) podstawowy		
D. Udziały (akcje) własne		
<b>AKTYWA RAZEM</b>	<b>257 998 598,09</b>	<b>263 390 678,23</b>

  
Sporządził

PREZES ZARZĄDU  
  
Jadwiga Kasprzak  
"Euro-Industry" Sp. z o.o.  
70-419 Szczecin, Plac Rodła 8  
Oddział Grotte'a 15, 76-200 Słupsk  
NIP 852 000 05 88, Regon 810035046

PASYWA	2017-07-31	2016-12-31
A. Kapitał (fundusz) własny	29 170 345,45	28 975 327,91
I. Kapitał (fundusz) podstawowy	1 000 000,00	1 000 000,00
II. Kapitał (fundusz) zapasowy, w tym:	29 378 225,23	29 378 225,23
- nadwyżka wart. sprzedaży nad wart. nominalną udziałów (akcji)		
III. Kapitał (fundusz) z aktualizacji wyceny, w tym:		
- z tytułu aktualizacji wartości godziwej		
IV. Pozostałe kapitały (fundusze) rezerwowe, w tym:		
- tworzone zgodnie z umową (statutem) spółki		
- na udziały (akcje) własne		
V. Zysk (strata) z lat ubiegłych	-1 402 897,32	
VI. Zysk (strata) netto	195 017,54	-1 402 897,32
VII. Odpisy z zysku netto w ciągu roku obrotowego (wielkość ujemna)		
B. Zobowiązania i rezerwy na zobowiązania	228 828 252,64	234 415 350,32
I. Rezerwy na zobowiązania	3 679 645,75	3 679 645,75
1. Rezerwa z tytułu odroczonego podatku dochodowego	3 175 918,25	3 175 918,25
2. Rezerwa na świadczenia emerytalne i podobne	167 222,78	167 222,78
- długoterminowa	167 222,78	167 222,78
- krótkoterminowa		
3. Pozostałe rezerwy	336 504,72	336 504,72
- długoterminowe		
- krótkoterminowe	336 504,72	336 504,72
II. Zobowiązania długoterminowe	213 478 338,85	211 201 677,89
1. Wobec jednostek powiązanych	12 593 645,00	13 414 645,00
2. Wobec pozost. jedn., w których jedn. posiada zaangażowanie w kap.		
3. Wobec pozostałych jednostek	200 884 693,85	197 787 032,89
a) kredyty i pożyczki	200 792 536,21	197 694 875,25
b) z tytułu emisji dłużnych papierów wartościowych		
c) inne zobowiązania finansowe	92 157,64	92 157,64
d) zobowiązania wekslowe		
e) inne		
III. Zobowiązania krótkoterminowe	11 670 268,04	19 534 026,68
1. Zobowiązania wobec jednostek powiązanych	2 333 765,22	3 835 433,57
a) z tytułu dostaw i usług, o okresie wymagalności:	333 386,58	2 190 020,06
- do 12 miesięcy	333 386,58	2 190 020,06
- powyżej 12 miesięcy		
b) inne	2 000 378,64	1 645 413,51
2. Zob. wobec pozost. jedn., w których jedn. posiada zaang. w kapitale		
3. Zobowiązania wobec pozostałych jednostek	9 322 837,95	15 684 935,09
a) kredyty i pożyczki		
b) z tytułu emisji dłużnych papierów wartościowych		
c) inne zobowiązania finansowe	75 124,13	193 041,55
d) z tytułu dostaw i usług, o okresie wymagalności:	7 520 506,94	9 427 583,18
- do 12 miesięcy	7 520 506,94	9 427 583,18
- powyżej 12 miesięcy		
e) zaliczki otrzymane na dostawy i usługi	345 951,08	4 566 478,00
f) zobowiązania wekslowe		
g) z tyt. pod., ceł, ubezp. społ. i zdr. oraz innych tyt. publiczno-prawn.	802 739,50	675 757,78
h) z tytułu wynagrodzeń	487 111,83	599 416,03
i) inne	91 404,47	222 658,55
4. Fundusze specjalne	13 664,87	13 658,02
IV. Rozliczenia międzyokresowe	0,00	0,00
1. Ujemna wartość firmy		
2. Inne rozliczenia międzyokresowe	0,00	0,00
- długoterminowe		
- krótkoterminowe		
<b>PASYWA RAZEM</b>	<b>257 998 598,09</b>	<b>263 390 678,23</b>

  
Sporządził

PREZES ZARZĄDU  
  
Jadwiga Kasprzak

"Euro-Industry" Sp. z o.o.  
70-419 Szczecin, Plac Rodła 8  
Oddział Grottgera 15, 76-200 Słupsk  
NIP 852 000 05 88, Regon 8100350

Zatwierdził

1/1